

Beste Junioren, ouders en leiding kindersabbatschool,

Voor jullie ligt deel 8 van werkbladen voor Junioren. Hierin vinden jullie allerlei knutsels, opdrachten en spelletjes die passen bij het lesboek nummer 8.

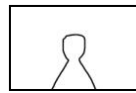
Aan de hand van de acht intelligenties zijn opdrachten bedacht die de kinderen thuis en/of in de sabbatschool kunnen maken.

Pas waar nodig de opdrachten aan voor uw kind(eren), wat betreft hun leeftijd of interesse.

Welke acht intelligenties zijn het?



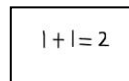
lichamelijk kinestetisch (bewegen)



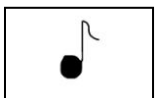
intrapersoonlijk (zelf)



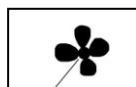
interpersoonlijk (samen)



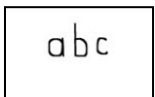
logisch mathematisch (rekenen)



muzikaal ritmisch (muziek)



naturalistisch (natuur)



verbaal linguïstisch (taal)



visueel ruimtelijk (knutselen)

Wij wensen jullie een fijne en gezegende tijd toe met elkaar.

Carolien Spoelstra en Ilse Hulzinga

LES 1 ZO WIJS ALS...

abc

De Koningin van Seba

Zeer belangrijke gasten komen op bezoek bij de wijze koning Salomo.

Jij bent er ook bij, als journalist!

Beschrijf maar eens waar ze het over hebben. Je maakt natuurlijk ook een foto van deze gebeurtenis.



*Ons vorige lesboek ging over Israël. De eerste les van dit lesboek vertelt ons over David en Salomo. We gaan weer terug naar de tijd van de eerste koningen in Israël.
Blz.: 3-8*



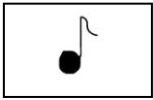
Striptekenen

Nodig: papier, potloden, lesboek: het verhaal op blz.:6, Bijbel: 1 Koningen 3:16-28.

Teken in een paar tekeningen het verhaal van de wijze koning Salomo en de twee vrouwen en twee baby's.

Tip: schrijf eerst op wat ze zeggen en teken dan een spreekwolkje er omheen! Dan past het precies.

LES 2 WAT EEN RIJKDOM!



Wie is er.....?

Elly en Rikkert hebben een liedje geschreven over heel veel personen uit de Bijbel. Het heet: 'Wie is er...?' en je kunt het vinden op de cd 'Een boom vol liedjes deel 3'. Ook Koning Salomo zit in het lied.


Luister er naar met z'n allen en probeer het mee te zingen.



*We gaan koning Salomo
nog eens wat beter leren
kennen.*

*Je zult ontdekken dat hij
een heel bijzonder koning
is geweest.*

Blz.: 9 -13



Vrede

De naam 'Salomo' betekent vrede.

Terwijl hij koning is in Israël heerst er vrede in zijn land.

Lukt het jou altijd om de vrede te bewaren?

Hoe krijg je het voor elkaar om het goed te hebben met iedereen, je familie, je klasgenootjes?

Heb je ook een goede tip voor anderen die het wel lastig vinden?

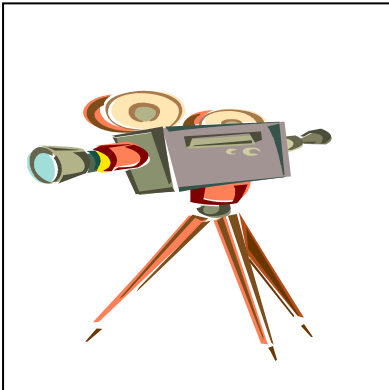
LES 3 HIJ IS NIET WIJS



Film

Nodig: Bijbel 1 Koningen 11:26-40, lesboekje blz.:17, camera/fototoestel.

Je ziet op bladzijde 17 zeven punten staan. Probeer hier tekeningen van te maken of speel het na met je groep en film dit. De meeste fototoestellen kunnen ook filmpjes maken. Bereid alle scènes goed voor, dan kan je het in een keer opnemen.



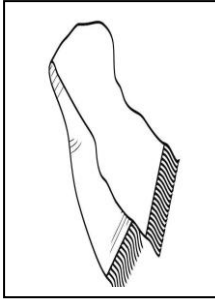
*Hé, dat is vreemd!
Wat is er nu met
Salomo aan de hand?
Er gebeuren nare
dingen met hem en
zijn volk.
Blz.:14-18*



Hoofdpersonen uit dit verhaal, puzzelen maar!

Kijk voor de puzzel op de volgende bladzijde.

Los de rebus op:




- ja

A= o

Oplossing:



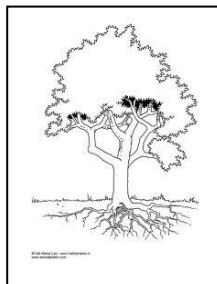
Een.....
op
haar
gezicht



- L

+ een ezel
zegt:

Oplossing:

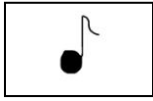


Am = ero

Oo= ea

Oplossing:


LES 4 HET VERSCHEURDE RIJK



Vrolijke liedjes

Als iets 'verscheurd' wordt, dan word je daar niet vrolijk van. Wat er op dit moment gebeurt met het land Israël is verschrikkelijk. Om jullie wat op te beuren hebben we liedjes gezocht waar je weer happy van wordt.

Uit 'Tot zijn Eer': nummer 51, 106, 139 en 173 (deze kan je met gebaren zingen).



*Weet je nog dat de jas van de profeet in stukken werd gescheurd?
Rechabeam is koning van 2 'stukken' en Jerobeam van 10. Lees in de les hoe het met ze gaat.
Blz.:19-23*

$$1+1=2$$

Verdelen


Rechabeam kreeg de stammen: S en J

Jerobeam kreeg: D , B , E , M , I , Z ,

A , G , R en N .

Verdeel jij ze over de koningen?

LES 5 ELIA DE PROFEET


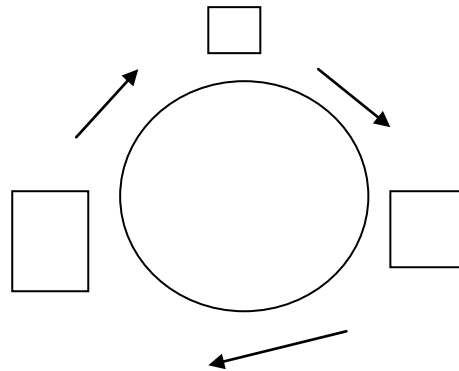


Regencyclus


Zet in de goede volgorde:

1. nwloke
2. ppedlurs
3. aprvngedmi

Waar zet je de getallen?



*We gaan verder in de tijd. Achab is nu koning over Israëel, over de tien stammen. Hij doet het niet goed. De profeet Elia komt hem vertellen dat er grote droogte zal komen in het land. Als straf.
Blz.:24-28.*



Regenmeter

Nodig: plasticfles, schaar/mesje, plakband, papier, stift.

Knip en snij het bovenste deel van de fles.

Zet nu de hals op de kop in de fles. Plak dit goed vast.

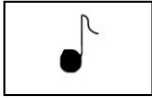
Maak een meetlijn van centimeters op papier, knip het uit en plak



deze aan de zijkant van de fles. Zet je regenmeter op een stevige plek in de tuin.


(kijk ook op www.schooltv.nl/plein, zoek regenmeter).

LES 6 ALLEN TEGEN EEN

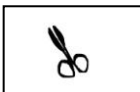


Hou je aan de regels!

Het opwekkingslied 'Hou je aan de regels' past heel goed bij dit verhaal over het volk Israël. Op de bladzijde hierna kun je het vinden.



*Dit is een heel spannende les. Het is net een wedstrijd. Wie gaat er winnen: Elia of de Baälpriesters, God of Baäl?
Weet jij het?
Blz.: 29-33*



Het offer


Maak een tekening van de twee offers op de berg Karmel.

Let goed op de verschillen!

Lees samen eerst 1 Koningen 18:20-39 door of laat de leiding het voorlezen.

63 Hou je aan de regels

Tekst & Muziek: Pieter van Maasricht
© 1994 St. Opwekkingslektuur/Continental Sound



Shuffle

1 F C7

Hou je aan de regels, an-ders maak je brok-ken.

3 F

Hou je aan de re-gels, en kijk goed uit je dop-pen.

5 B^b

Hou je aan de re-gels, an-ders gaat het fout.

7 C7

Hou je aan de re-gels, dat geldt voor jong en

9 F C7

oud. 1. De

11 F

va-der van m'n vriend je heeft een he-le stoe-re bak, miel

13 G7 C7

spoelers, bre-de bandjes, au-to - maat en kan-tel-dak. Hij

15 F F/E^b B^b/D D^b7

reed laatste veel te hard en heeft de bocht toen niet ge-zien, nu

17 C7 F C7

zit je met een schla-de van een miel - le - fje of tien, dus

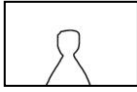


2. Gisteren na schooltijd ging ik even naar de stad
En heb toen bij de speelgoedzaak een barbiepop gekocht
Ik werd helaas betrap en kreeg meteen proces verbaal
En stond toen met een rooie kop, vreselijk voor paal
Dus....

3. Fikkie stoken vind ik echt het mooiste wat er is
Maar de laatste keer toen ging het wel een beetje mis
Het leek eerst zo onschuldig met alleen die oude krant
Maar nu is het schuurtje tot de grond toe afgebrand
Dus....

4. De bijbel is het boek van onze God die eeuwig leeft
En daarin kun je lezen dat ook Hij ons regels geeft
Als wij daaraan gehoorzaam zijn en doen wat Hij ons zegt
Dan komen we uiteindelijk toch nog goed terecht
Dus....

LES 7 NIET ALLEEN




Stilte

Elia voelt zich eenzaam, hij denkt dat hij helemaal alleen is. God laat merken dat hij toch altijd bij hem is. Lees het maar in 1 Koningen 19:12.

Wat doe jij als jij je helemaal alleen voelt?

Wanneer jij je alleen voelt, denk dan aan Elia, de profeet. De God die bij hem was, is ook bij jou.



*Heb je gehoord wat er op de berg Karmel is gebeurd? Na 3 jaar droogte laat God het nu weer regenen. Iedereen heeft kunnen zien wie de ware God is. Nu is Elia bang, hij vlucht, de koningin wil hem doden.
Blz.:34-38*




Elia man van God

Dit lied kun je vinden op de cd 'spiksplinternieuw' van Elly en Rikkert.

Maak er een tekening of kuntselopdracht over.

LES 8 NIET EERLIJK



Druiven


Idee: neem lekkere druiven mee en behandel terwijl jullie hier van smikkelen de les.

Van tevoren er fruitspiesjes van maken is ook leuk, en lekker!

Of doe het samen in de les, gezellig!



*Deze les gaat over een
mooie wijngaard en over een
koning die steeds meer wil
hebben.
Dat gaat niet goed.
Blz.:39-43*



Eerlijk spelen

Doe samen een bijbelquiz (op internet vind je er verschillende: sdwenzofiles.wordpress.com, of in de christelijke boekwinkel).

Heb je een vraag goed beantwoord, dan verdien je daar een druiventros mee (die van te voren door de leiding is gemaakt van papier) of een lekkere druif!

LES 9 ZO VADER ZO ZOON

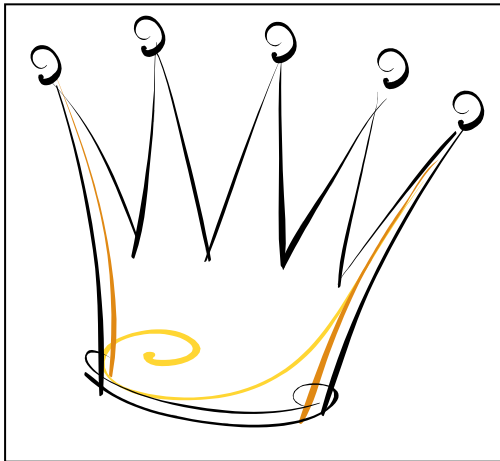
abc

Een koning


Nodig: Bijbel (Deuteronomium 17:14-20), papier en pen.

Schrijf de punten op waar een koning op moet letten, waar hij zich aan moet houden.

Denk dan eens aan de koningen die geregeerd hebben in Israël. Wat deden ze niet goed?



*Ach, ach, wat is dat toch met die koningen van Israël. Achab nam niet de goede beslissingen. Hoe zal het met zijn zoon Achazja gaan?
Blz.:44-48*



Beloften van God

Je zou helemaal triest worden van deze verhalen, maar dat hoeft niet hoor! In de Bijbel staan regels waar je je aan moet houden en er staan ook mooie beloften in.

Op de volgende bladzijde kan je er een paar ontdekken. En onthoudt goed: wat God belooft doet hij ook!

Gods beloften:

Ontcijfer de code! a=26, b=25, z=1

Je kunt daarna de teksten in de Bijbel opzoeken en zelf controleren of je het goed hebt gedaan.

Zelfs de 19-26-9-22-13 op jullie 19-12-12-21-23 zijn alle geteld. Wees niet 25-26-13-20, jullie zijn meer waard dan een hele zwerm 14-6-8-8-22-13.


Lucas 12:7

Hij zal zijn als een 25-12-12-14,
geplant aan stromend 4-26-7-22-9.
Op tijd draagt hij 5-9-6-24-19-7,
zijn bladeren verdorren niet.

Psalm 1:3

De HEER is mijn 19-22-9-23-22-9,
het ontbreekt mij aan 13-18-22-7-8.

Psalm 23:1



De HEER 4-26-26-16-7 over wie hem liefhebben

Psalm 145:20

Toen zei Jezus tegen hem: 'Of ik iets kan doen? Alles is 14-12-20-22-15-18-17-16 voor wie gelooft.'

Marcus 9:23

LES 10 GOED VOORBEELD




Hemelvaart van Elia

Nodig: papier, schaar, lijm.

Knip de figuren uit die in het verhaal voorkomen.

Plak alles op een mooi groot vel papier.



Deze les gaat over twee profeten. Eigenlijk over 1 profeet en zijn leerling. Het is een hele mooie les, probeer alles goed te lezen. Blz.:49 -53

abc

Jezus en Elia

Nodig: 2 Koningen 2:11-13 en Handelingen 1:9-11

1. Hoeveel mensen waren er bij hun hemelvaart?
2. Wat zagen ze in de lucht?
3. Wat gebeurde er na afloop?

Schrijf de antwoorden op en neem ze mee naar de les.


LES 11 HIJ LEEFT



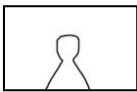
Kleuren

Nodig: kleurplaat op de volgende bladzijde of papier en stiften/potloden om zelf een tekening te maken (of een stripverhaal) van het verhaal van Elisa en de vrouw met het kind.

Bijbel: 2 Koningen 4




*De profeet
Elisa moet nu zonder zijn
meester verder.
Hij maakt bijzondere
dingen mee, ook
wonderen.
Blz.: 54 - 58*



Gastvrij zijn

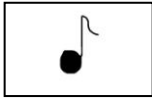
Elisa logeert vaak bij de vrouw in Sunem. Zij zorgt er zelfs voor dat hij zijn eigen kamer krijgt in hun huis.

Wat doe jij als je een logé krijgt? Krijgt hij/zij een eigen kamer? Zorg je dat er lekker eten op tafel staat? Wat vind jij nog meer leuk om te doen voor je gast?



Elisa wordt door de profeet Elia geroepen

LES 12 WORD GEZOND



Kleurplaat en Lied --- Naäman ---

Kijk op de volgende website: www.bijbelidee.nl ,klik op 'volwassenen' en vindt:

- Een musical over Naäman
- Kleurplaten
- Drie liedjes



*Les 12 gaat over een zieke man, een meisje en een profeet. Het verhaal lijkt goed af te lopen. Maar of het met de knecht van de profeet goed gaat?
Blz.: 59-62*



Verhaal

Op de volgende site staat het verhaal over Thirza:

<http://www.ibkids.nl/page/240>

In het verhaal heet ze Thirza, zij is het dienstmeisje van Naäman.

Lees om de beurt een stukje voor of luister gezellig naar de leiding.

LES 13 NIET TE GELOVEN!




Teken wat Elisa ziet!

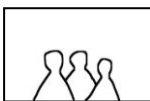
Nodig: lesboekje blz.:65 het gedeelte 'omsingeld'.

Tip: de leiding kan ook zorgen dat er van te voren paarden en wagens getekend zijn en uitgeknipt.

Maak er een mooi knutselwerk van!



Dit lesboekje eindigt met een heel spannend verhaal. Elisa loopt gevaar, hij wordt bijna gevangengenomen. Maar God is met hem. Lees het op blz.: 63-67



Samen eten

De vijanden uit Aram zijn te gast in Samaria. Ze weten niet wat hun overkomt (blz.:66)!

Neem lekkere dingen mee en eet het samen op terwijl je de les behandelt.

Eet smakelijk!